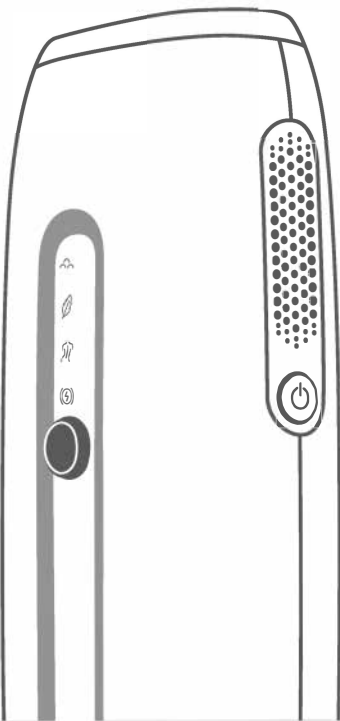


# Ulike

## ІНСТРУКЦІЯ КОРИСТУВАЧА пристрою для видалення волосся IPL\*

**U105**

\* IPL-пристрій використовує технологію Intense Pulsed Light. За технологією інтенсивного імпульсного світла шкіра обробляється делікатними імпульсами світла, які поглинаються коренями волосся. Це один із найефективніших методів видалення волосся, що надовго запобігає повторному росту.



**Дякуємо, що обрали нас!**  
**Перед використанням пристрою уважно**  
**прочитайте інструкцію**  
**користувача і зберігайте її для**  
**подальшого використання. Ілюстрації в**  
**цьому посібнику наведені лише для**  
**ознайомлення.**

## ● УВАГА

·Будь ласка, збирайте та використовуйте пристрій точно відповідно до інструкцій, зазначених у даному керівництві.

·Уважно прочитайте інструкцію користувача та зберігайте її для подальшого використання.

·Якщо у вас виникли запитання щодо використання цього пристрою, зверніться до служби підтримки клієнтів Ulike для отримання допомоги.

⊗ **НЕБЕЗПЕКА:** Травми через неправильне використання.

! **ПОПЕРЕДЖЕННЯ:** Небезпека через неправильне використання.

⚠ **ОБЕРЕЖНО:** Загроза для особистої безпеки або шкода майну через неправильне використання.

⊗ **НЕБЕЗПЕКА**



· Не спрямовуйте пристрій безпосередньо на очі: яскраве світло, яке випромінює пристрій, може пошкодити очі.

· Під час роботи пристрою не торкайтеся безпосередньо до вентиляційного отвору збоку; температура на виході може спричинити опіки шкіри.

· Не вставляйте жодних предметів у пристрій; це може призвести до травм.

· Немає даних щодо використання цього продукту особами до 15 років; Особи молодше 15 років не повинні торкатися або використовувати цей пристрій. Зберігайте продукт подалі від осіб до 15 років.

## ! ПОПЕРЕДЖЕННЯ

· При недотриманні інструкцій можуть виникнути негативні наслідки:



- Будь ласка, не наносьте антиперспірант одразу після обробки області пахв;
- Для уникнення опіків та механічних пошкоджень регулярно очищайте світлове віконце;
- Будь ласка, не розміщуйте світлове віконце поруч з предметами, які можуть спричинити його розмагнічування; це може призвести до поломки або пошкодження;
- Будь ласка, не використовуйте пристрій, коли вентиляційний отвір заблокований: це може призвести до задимлення або пожежі;
- Будь ласка, не спрямовуйте світлове віконце на чорні предмети;
- Для уникнення потемніння, зміни кольору або поломки, будь ласка, не спрямовуйте пристрій на одяг, волосся або інші предмети;
- Будь ласка, не використовуйте продукт на тваринах, оскільки це може їм зашкодити;
- Невиконання інструкцій користувача може призвести до пошкодження шкіри або очей (сліпоти). Будь ласка, уважно прочитайте та дотримуйтесь інструкції;
- Будь ласка, не використовуйте цей пристрій занадто часто та не повторюйте обробку однієї області: це може зашкодити вашій шкірі;
- Будь ласка, захищайте очі. Не використовуйте продукт на повіках або поблизу очей;
- Не нехуйте засобами безпеки. Наприклад, правильне носіння окулярів, правильне прилягання до шкіри тощо;
- Перед використанням протестуйте пристрій на маленькій ділянці шкіри та перевірте оброблену зону через 2 години. Ви можете безпечно використовувати пристрій, якщо на обробленій ділянці не з'являться аномальні ознаки (наприклад, почервоніння або пухирці);

- Будь ласка, будьте у захисних окулярах, які йдуть у комплекті, протягом всього процесу. Тримайте світлове віконце щільно до шкіри, щоб уникнути подразнення очей від яскравого світла;
- Після використання, будь ласка, очистіть пристрій від волосся, бруду та залишків жиру, щоб уникнути механічних поломок і пошкоджень шкіри в подальшому;
- Будь ласка, налаштуйте рівень інтенсивності відповідно до вашого типу шкіри та її стану. Обов'язково почніть з м'якого режиму під час першого використання;
- Невелике почервоніння шкіри після використання є нормальним;
- Будь ласка, вимикайте пристрій, коли не використовуєте його. Не можна залишати увімкнений пристрій без нагляду;
- Повністю очистіть шкіру, переконайтесь що немає волосся, шкіра повністю суха, без жирних залишків;
- Якщо температура пристрою перевищує температуру навколишнього середовища на 20 градусів, вимкніть пристрій і зачекайте приблизно 2 години перед повторним використанням;
- Будь ласка, не використовуйте пристрій поруч з легкозаймистими та вибухонебезпечними предметами (наприклад, аерозолями, заправками), оскільки це може призвести до пожежі, електричного шоку та інших небезпек;
- Пристрій слід використовувати при температурі 5-30°C. Перед використанням перевірте температуру в приміщенні;
- Будь ласка, уникайте прямого ультрафіолетового випромінювання на оброблену ділянку протягом 48 годин після використання цього пристрою;
- Будь ласка, не піддавайте продукт тривалому впливу сонячного або ультрафіолетового світла; це може призвести до серйозних пошкоджень;
- Якщо вбудований вентилятор не працює після увімкнення пристрою (немає гудіння), будь ласка, не використовуйте пристрій; подальше використання може призвести до задимлення, поломки, пожежі тощо;
- Не використовуйте пристрій у ванні, душі або інших місцях поблизу води: тримайте виріб та адаптер живлення сухими;



- Не рекомендується використовувати пристрій протягом тривалого часу. Будь ласка, вимикайте пристрій на 10 хвилин після 1 години використання;
- Якщо корпус, лінза або джерело живлення пошкоджені, будь ласка, негайно припиніть використання пристрою. Не намагайтеся ремонтувати пристрій без офіційного представника Ulike. Пристрій повинен бути відремонтований персоналом з відділу технічного обслуговування виробника або аналогічного відділу.

## ● Неприйнятні умови використання

- Пристрій може викликати дискомфорт або негативні реакції у людей з алергіями, шкірними захворюваннями, алергічним дерматитом, чутливою шкірою тощо. Якщо під час використання виникнуть будь-які побічні реакції, будь ласка, негайно припиніть використання пристрою;
- Не використовуйте пристрій на ділянках шкіри, де є порушення її цілісності (на ділянках з опіками, пухирями, порізами, ранами, активними шкірними захворюваннями або інфекціями);
- Якщо ви приймаєте світлочутливі препарати, перед використанням цього продукту зверніться до лікаря; в іншому випадку використання цього пристрою може пошкодити вашу шкіру;
- Пристрій не підходить для вагітних, годуючих жінок, жінок під час менструації, а також для осіб з рубцями, діабетом або чутливою шкірою;
- Людям із серйозними захворюваннями серця, помірною або тяжкою гіпертонією, злякисними новоутвореннями, фолікулітами, інфекційними шкірними захворюваннями, опіками та порушеннями згортання крові заборонено використовувати цей пристрій;
- Будь ласка, не використовуйте пристрій, якщо у вас порушений метаболізм колагену, включаючи наявність рубців і погане загоєння ран;
- Не використовуйте пристрій, якщо у вас є судинні захворювання, такі як варикоз або гемангієктазія в зоні процедури;
- Не використовуйте пристрій, якщо ваша шкіра чутлива до світла та схильна до висипів або алергічних реакцій;
- Не використовуйте пристрій, якщо оброблювана ділянка інфікована або у вас герпес, шкірні ураження чи гематоми;

- Не використовуйте пристрій, якщо у вас є захворювання, що супроводжуються пригніченням імунної реакції (наприклад, ВІЛ- інфекція, системний червоний вовчак, порфірія тощо);
- Заборонено використовувати цей пристрій пацієнтам з геморагічним синдромом, а також тим, хто використовує ізотретиноїн, альфа-гідроксильну кислоту (АНА), бета-гідроксильну кислоту (ВНА) або азелаїнову кислоту;
- Будь ласка, використовуйте цей пристрій обережно, якщо ви робили хімічну епіляцію протягом останніх 30 днів або нещодавно застосовували засоби для відбілювання шкіри або косметики з вітаміном А;
- Пристрій не можна використовувати разом із засобами на основі ефірних олій. Переконайтеся, що шкіра в зоні обробки чиста і суха, без лосьйонів, лубрикантів чи іншої косметики;
- Якщо шкіра не є чистою і сухою, це може негативно вплинути на ваш досвід використання та навіть пошкодити пристрій;
- Людям, які приймають аспіринові препарати, імуносупресивні засоби, ізотретиноїн та інші препарати, а також тим, хто нещодавно приймав світлочутливі препарати, такі як тетрациклін та сульфаніламід, заборонено використовувати цей пристрій;
- Якщо ви засмагали штучно або природно, або ваша шкіра обгоріла під час перебування на сонці, будь ласка, не використовуйте цей пристрій.

● **Будь ласка, не використовуйте пристрій на наступних ділянках тіла або на ділянках з наступними особливостями:**

- |   |                                   |
|---|-----------------------------------|
| 1) Ротова порожнина,<br>геніталії, слизові оболонки<br>тощо | 6) Акне                           |
| 2) Пластична хірургія або інші<br>хірургічні втручання      | 7) Плями та родимки               |
| 3) Шия  | 8) Брови                          |
| 4) Очні яблука, повіки,<br>навколо очей                     | 9) Вуха                           |
| 5) Голова   | 10) Соски, ареоли                 |
|   | 11) Всередині пупка               |
|   | 12) Велика вена                   |
|   | 13) Татуювання, розпис на<br>тілі |

**(Примітка: Цей список не є вичерпним. Якщо ви не впевнені, чи можна використовувати цей пристрій, будь ласка, проконсультуйтеся з лікарем.)**

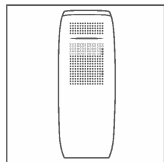
● **Після використання пристрою ви можете відчувати наступні побічні ефекти:**

- |  |                              |
|--|------------------------------|
| 1) Опіки                                   | 4) Еритема та<br>пігментація |
| 2) Місцеве<br>почервоніння та набряк       | 5) Свербіж та біль           |
| 3) Набряклі волосяні<br>фолікули та пухирі | 6) Рубці                     |

**(Примітка: Список не є вичерпним. Якщо ви відчуваєте будь-який дискомфорт, будь ласка, зверніться до служби підтримки Ulike або до лікаря.)**

## **⚠ УВАГА**

1. Цей пристрій не призначений для лікування захворювань.
2. Не рекомендується використовувати цей пристрій для видалення білого або сивого волосся.
3. Якщо у вас природно темна шкіра, будь ласка, не використовуйте цей пристрій.
4. Будь ласка, не піддавайтеся впливу сонячного світла перед використанням цього пристрою.
5. При першому використанні спробуйте цей пристрій на маленькій ділянці шкіри на руці в режимі "Делікатний" для перевірки реакції шкіри.
6. Переконайтеся, що світлове віконце щільно прилягає до шкіри перед початком процесу видалення волосся.
7. Не використовуйте цей пристрій в темноті.
8. Щоб уникнути механічних поломок, будь ласка, не використовуйте пристрій під прямим сонячним промінням.
9. Будь ласка, не бийте та не трясіть цей пристрій.
10. Будь ласка, вимкніть пристрій перед тим, як витягти його з електричної розетки; інакше це може пошкодити пристрій.



### ● Про IPL-пристрій для видалення волосся Ulike Rose

· Цей пристрій використовує інноваційну технологію сапфірового охолодження. Гаряче світло проходить через сапфірову світловипромінювальну дзеркальну поверхню, швидко охолоджується, і ця поверхня стає холодною при контакті зі шкірою, забезпечуючи відчуття "прохолодної" епіляції. Це дозволяє швидко заспокоїти шкіру, зменшити подразнення та забезпечити безболісний і тривалий досвід видалення волосся.

· Цей пристрій здебільшого розроблений для жінок, але дослідження довели, що його також можуть використовувати чоловіки. Однак через те, що волосся у чоловіків зазвичай може бути гущішим, ніж у жінок, можливі незначні відмінності в результатах.

· Цей пристрій оснащений інтегрованою лампою, яка має тривалий термін служби і не потребує частої заміни. Він підходить для видалення волосся на різних ділянках тіла (наприклад, обличчя, губи, пахви, зона бікіні, руки, ноги тощо), що дозволяє заощадити на дорогій заміні лампи. Вам не доведеться купувати додаткові аксесуари, прихованих витрат немає. Крім того, пристрій має досконалу систему фільтрації, яка ефективно відсіює неефективне короткохвильове та шкідливе світло.

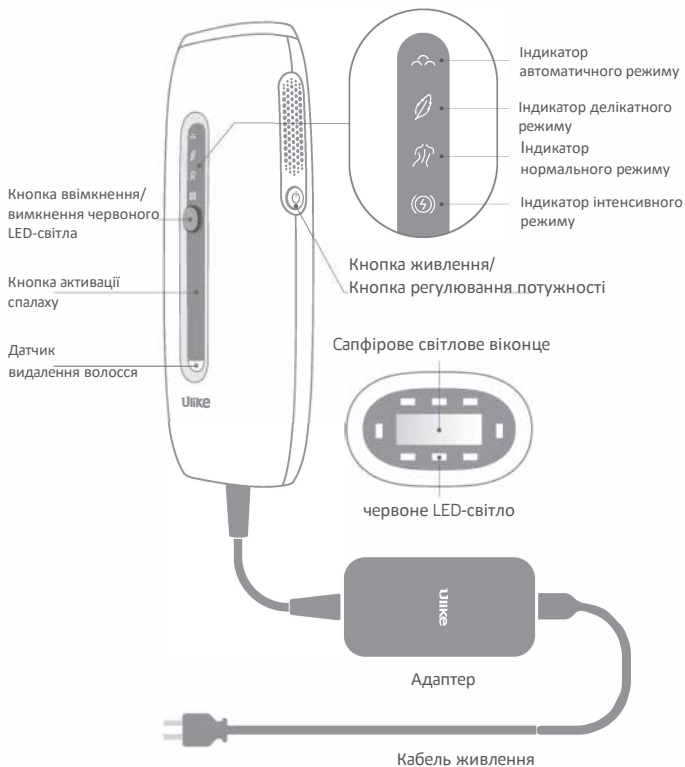
· Цей пристрій оснащений режимом догляду за шкірою за допомогою червоного світлодіодного світла. Після ввімкнення прилад може безперервно опромінювати шкіру червоним світлом, що сприяє покращенню стану шкіри.

## ● Пристрій та його комплектуючі



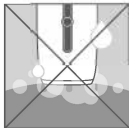
## Будова пристрою

### IPL-Пристрій




## Підготовка до використання

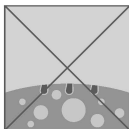
❗ **Попередження:** Будь ласка, дотримуйтесь інструкцій щодо послідовності процедури видалення волосся. Переходьте до наступного кроку лише після завершення попереднього.



· Ретельно підготуйте шкіру, видаливши волосся, висушивши її та очистивши від жирних речовин. Залишки маслянистих речовин (такі як парфуми, лосьйони, дезодоранти та сонцезахисні засоби) можуть впливати на проникнення світлових променів.



· Переконайтеся, що світлове віконце чисте, без пилу, волосся та бруду, а також не пошкоджене і не має ніяких пошкоджень. Якщо є забруднення, очистіть віконце, щоб уникнути несправностей пристрою, його псування та проблем зі шкірою.



· Зробіть тестову процедуру перед використанням. Перевірте стан шкіри через 2 години після тесту. Якщо на обробленій ділянці немає аномальних ознак (почервоніння, пухирі), можна безпечно використовувати цей пристрій.

## ● Налаштування інтенсивності освітлення

Цей пристрій має 3 режими, які відповідають різним ступеням чутливості шкіри та кольору волосся. Нижче наведені відповідні інструкції:

**Делікатний режим** ∅ : Підходить для чутливих ділянок, таких як губи, для людей з темною шкірою та чутливою шкірою тощо.

**Нормальний режим** ∞ : Підходить для частин тіла людей з густим волоссям середньої або низької жорсткості, таких як руки, ноги тощо.

**Інтенсивний режим** ⊕ : Підходить для частин тіла з густим і жорстким волоссям, таких як руки, ноги тощо. (Через вищу потужність Інтенсивного режиму ви можете відчувати вищу температуру порівняно з Делікатним і Нормальним режимами, це не є несправністю продукту).

Колір волосся \ Колір шкіри	Колір шкіри					
	Біла	Бежева	Світло-коричнева	Середньо-коричнева	Темно-коричнева	Чорно-коричнева і темніша
Біле/Сиве	×	×	×	×	×	×
Руде	×	×	×	×	×	×
Світло-русяве	×	×	×	×	×	×
Світло-каштанове	☞ / ☞	☞ / ☞	☞ / ☞	☞ / ☞	×	×
Каштанове	☞ / ☞	☞ / ☞	☞ / ☞	☞ / ☞	×	×
Темно-каштанове	☞ / ☞	☞ / ☞	☞ / ☞	☞ / ☞	×	×
Чорне	☞ / ☞	☞ / ☞	☞ / ☞	☞ / ☞	×	×

**(Примітка: × означає не підходить)**

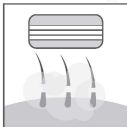
· Якщо під час використання ви відчуваєте біль або дискомфорт, будь ласка, оберіть інший режим (якщо відчуваєте тепло або легке печіння без болю, це нормально);

· Людям із темнішим тоном шкіри схильнішим до алергії на шкірі, рекомендується використовувати Делікатний режим або Нормальний Режим;

· Будь ласка, переконайтеся, що при першому використанні ви починаєте з Делікатного режиму.

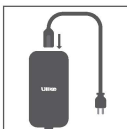
## Інструкція

### ● Рекомендації щодо використання:




1/ Використовуйте бритву для видалення волосся з ділянок, на яких плануєте процедуру.

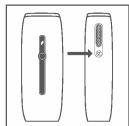
▲ Обов'язково виконуйте вологе гоління з використанням піни або гелю, оскільки сухе гоління без зволоження може призвести до таких проблем, як почервоніння та свербіж шкіри (не викликаних приладом). Бритва є гострою, тому користуйтеся нею обережно, щоб уникнути подряпин.



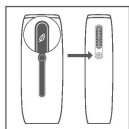
2/ Підключіть мережевий шнур до адаптера.



3/ Вставте вилку в розетку.



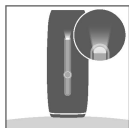
4/ Коротко натисніть кнопку живлення на боковій стороні приладу, щоб увімкнути його. Прилад за замовчуванням запускається в режимі "Делікатний"



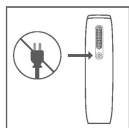
5/ Коротко натисніть кнопку живлення, щоб змінити режим. Прилад оснащений трьома режимами енергоспоживання. Оберіть відповідний режим залежно від ділянки видалення волосся та стану волосся. Рекомендується використовувати режим  $\emptyset$  "Делікатний" під час першого застосування. (Для темної шкіри недоступно)



6/ Одягніть захисні окуляри перед процедурою, щоб захистити очі.




7/ Розташуйте пристрій вертикально, щоб світлове віконце щільно прилягало до шкіри, яку потрібно обробити. Засвітиться білий індикатор датчика видалення волосся, що означає щільний контакт із шкірою. Натисніть кнопку освітлення, щоб розпочати процес видалення волосся. Якщо білий індикатор не засвітився, це означає, що світлове віконце не має повного контакту зі шкірою, і пристрій не активується.





8/ Після завершення процедури натисніть і утримуйте кнопку увімк./вимк. протягом 1-2 секунди, щоб вимкнути пристрій (не виймайте шнур з розетки без попереднього вимкнення пристрою, щоб уникнути пошкодження).

## ● Опис моделі

### • Рівень інтенсивності:

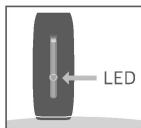
Делікатний режим : Підходить для чутливих ділянок, таких як губи, для людей з темною шкірою та чутливою шкірою тощо.

Нормальний режим : Підходить для частин тіла людей з густим волоссям середньої або низької жорсткості, таких як руки, ноги тощо.

Інтенсивний режим : Підходить для частин тіла з густим і жорстким волоссям, таких як руки, ноги тощо. (Через вищу потужність Інтенсивного режиму ви можете відчувати вищу температуру порівняно з Делікатним і Нормальним режимами, це не є несправністю продукту).

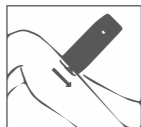
### • Режим ніжного догляду з червоним LED-світлом

Режим ніжного догляду з червоним LED-світлом можна увімкнути/вимкнути коротким натисканням кнопки LED на передній частині пристрою. Ви можете увімкнути цей режим під час видалення волосся або увімкнути його окремо для зволоження та освітлення шкіри для догляду за нею.



### • Автоматичний режим (для великих ділянок, таких як руки, ноги):

Помістіть світлове віконце на оброблювану ділянку та забезпечте щільний контакт із шкірою. У цей момент загориться індикатор датчика видалення волосся, що означає, що світлове віконце повністю контактує зі шкірою.



Натисніть і утримуйте кнопку спалаху протягом 1-2 секунди, і загориться індикатор автоматичного режиму. Будь ласка, тримайте світлове віконце в повному контакті зі шкірою. Спалахи будуть випромінюватися через певні проміжки часу. Продовжуйте рухати пристрій. Двічі перемістіть його вперед-назад по оброблюваній ділянці, щоб забезпечити рівномірне освітлення і уникнути пропусків. Порада: Ви можете регулювати швидкість руху залежно від швидкості спалахів, щоб пристрій міг рівномірно покривати ділянку.

Частота спалахів в Делікатному режимі вища, а в Нормальному Режимі – трохи нижча. Крім того, чим вищий рівень, тим повільніше буде випромінюватися світло.

• **Точковий режим (підходить для невеликих ділянок, таких як пальці та верхні губи):**

Порада: Швидкість руху пристрою по шкірі можна регулювати в залежності від швидкості спалаху, щоб забезпечити більш рівномірне покриття. Частота спалахів швидша на першому рівні, повільніша на другому, а чим вищий рівень, тим повільніша швидкість виходу світла.

## ● Поради щодо використання

1. Швидкість спалаху приладу буде різною в кожному режимі. Швидкість спалаху в режимі Інтенсивному Режимі трохи повільніша, ніж у двох інших режимах, але при цьому потужність спалаху сильніша, а ефективність видалення волосся в цьому режимі краща. Цей режим підходить для людей з густішим волоссям.

2. Через постійні спалахи цей пристрій буде нагріватися. Для підтримки оптимального охолоджувального ефекту ми рекомендуємо використовувати світлове віконце на оброблюваній ділянці близько 30 секунд після спалаху, перш ніж переходити до наступної ділянки. Це дозволить заспокоїти шкіру завдяки технології сапфірового охолодження. Якщо під час використання ви відчуваєте, що ваша шкіра перегрілася, будь ласка, призупиніть роботу приладу приблизно на 10 секунд, щоб дати світловому віконцю охолонути.

3. Щільно притисніть світлове віконце до шкіри, щоб забезпечити повний контакт із коренем волоссяного фолікула. Це дозволить фолікулу поглинути більше енергії та досягти кращого ефекту видалення волосся. Технологія сапфірового охолодження шкіри ефективно охолоджує шкіру, знижує її нагрівання та краще захищає від подразнень.



## ● Частота використання

1.Ріст волосся циклічний та проходить три різні послідовні фази. IPL-епіляція ефективна лише для волосся на певній фазі (а саме, фазі росту); Пам'ятайте: не всі волоски перебувають у цій фазі одночасно. Тому необхідно дотримуватися рекомендованої частоти використання.

2.Використовуйте 3 рази на тиждень протягом тижнів 1-4; Використовуйте кожні півмісяця або місяць з 5 тижня.

**Примітка:** Використовуйте пристрій залежно від росту волосся. Для густого волосся можна збільшити рівень і частоту використання, враховуючи конкретну ситуацію, яка може варіюватися у різних осіб.

## Догляд за шкірою після використання

### ● Заходи обережності після видалення волосся за допомогою цього пристрою:

· Рекомендується уникати контакту обробленої ділянки з водою протягом 6 годин після видалення волосся. Після цього можна зволожити оброблену ділянку.

· Будь ласка, не використовуйте парфуми, маски для обличчя або косметику з екзfolіаційними частинками на обробленій ділянці після видалення волосся.

· Уникайте впливу ультрафіолетового світла протягом 48 годин після видалення волосся. Наносьте сонцезахисний крем за потребою.

· Засмагання може спричинити потемніння шкіри або сонячний опік. IPL-епіляція в цей період може викликати почервоніння, набряк і запалення. Тому під час використання цього пристрою уникайте перебування на сонці, а час відновлення після сонячного опіку має бути не менше 1 тижня.

· Штучний загар заборонено під час процесу видалення волосся.

· Якщо вам потрібна пластична операція на обробленій ділянці, проконсультуйтеся з лікарем.

· Якщо ви відчуваєте дискомфорт, припиніть використання пристрою та зверніться до лікаря.

## Очищення та обслуговування

Щоб досягти найкращих результатів і продовжити термін служби пристрою, очищайте його перед кожним використанням і після нього, щоб уникнути накопичення бруду та пилу. Неналежний догляд за цим пристроєм негативно вплине на його функціональність та ефективність.

- Перед очищенням пристрій необхідно вимкнути та від'єднати від мережі, щоб він охолонув.
- Використовуйте м'яку, чисту та суху тканину, щоб протерти поверхню віконця освітлення.
- Зберігайте пристрій у сухому, безпилловому середовищі при температурі від +10 до +60°C.
- Ніколи не мийте продукт та комплектуючі під проточною водою або у посудомийній машині.
- Не використовуйте абразивні засоби (зубна паста тощо) або корозійні рідини (бензин, моторне масло, ацетон тощо) для очищення приладу.

**Примітка: Якщо вода погано очищає, скористайтесь тканиною, змоченою в спирті з концентрацією нижче 96%, для очищення пристрою.**

### Утилізація

Утилізуючи цей виріб, не викидайте його разом зі звичайними побутовими відходами. Натомість надішліть його до спеціального центру переробки. Це добре для навколишнього середовища.



## Технічні характеристики

Характеристики:	
Rose	Назва Пристрою : IPL-Пристрій для видалення волосся
	Модель Пристрою : UI05
	Розміри : 62*42*160мм
	Вхідна потужність : 12.0В:::1.ВА.ВА
	Режими : делікатний/нормальний/інтенсивний
	Розмір світлового віконця: 3.3см <sup>2</sup>
	Спектр : 550-1200нм
	Тривалість імпульсу : 0.8-2.2с
	Частота повторення імпульсів : 0.4-1.2Гц
	Виробник : Shenzhen Ulike Smart Electroics Co., Ltd
Адреса : вул. Кеюань 8, мікрорайон Юехай, район Наньшань Шеньчжень	

Умови зберігання та транспортування		Умови експлуатації	
Температура зберігання	-10-60°C	Експлуатаційна температура	0-45°C
Вологість	5%-90%ВВ	Вологість	10%-90%ВВ
Відносний тиск	50~106кПа	Відносний тиск	86~ 106кПа

## FAQ

- Цей розділ описує проблеми, з якими ви можете зіткнутися при використанні цього пристрою. Якщо ви не можете вирішити проблему за допомогою наведених рішень, будь ласка, зверніться до служби підтримки клієнтів у вашій країні.
- Якщо виникає нестандартна ситуація або несправність не можна усунути, будь ласка, зверніться до служби технічного обслуговування.
- Будь ласка, зберігайте рахунок-фактуру та гарантійний талон, вам потрібно буде пред'явити ці документи, якщо ваш пристрій вийде з ладу і потребуватиме ремонту або заміни.

## Усунення несправностей

Проблема	Можлива Причина	Вирішення
Не вдається запустити пристрій	<ul style="list-style-type: none"> <li>· Погане з'єднання з електромережею.</li> <li>· Проблема з розеткою.</li> </ul>	<ul style="list-style-type: none"> <li>· Перевірте, чи правильно підключено блок живлення.</li> <li>· Перевірте з іншими розетками.</li> </ul>
Пристрій не випромінює світло	<ul style="list-style-type: none"> <li>· Температура пристрою занадто висока.</li> <li>· Віконце освітлення може бути не в повному контакті з вашою шкірою</li> <li>· Перед процедурою на шкіру наносили засіб, наприклад, крем або гель алое.</li> </ul>	<ul style="list-style-type: none"> <li>· Зачекайте, поки пристрій охолоне природним шляхом, перед тим як продовжити.</li> <li>· Перевірте, чи світлове віконце щільно прилягає до шкіри — перевірте чи горить світловий індикатор.</li> <li>· Якщо засіб нанести перед використанням, це може призвести до виходу приладу з ладу, про що слід повідомити в сервісну службу.</li> </ul>
Робочий індикатор не горить	<ul style="list-style-type: none"> <li>· Пристрій або не функціонує належним чином.</li> </ul>	<ul style="list-style-type: none"> <li>· Припиніть використовувати пристрій і зверніться до служби підтримки для вирішення проблеми.</li> </ul>
Під час використання пристрій нагрівається	<ul style="list-style-type: none"> <li>· Пристрій використовувався протягом тривалого часу.</li> </ul>	<ul style="list-style-type: none"> <li>· Вимкніть пристрій і дайте йому повністю охолонути перед повторним використанням.</li> </ul>
Під час освітлення з'являється запах	<ul style="list-style-type: none"> <li>· Забруднене світлове віконце.</li> <li>· Залишки волосся в приладі через неповне видалення волосся бритвою.</li> </ul>	<ul style="list-style-type: none"> <li>· Протріть світлове віконце сухою тканиною.</li> <li>· Збрийте залишки волосся з оброблюваної ділянки.</li> </ul>
Пошкодження, тріщина або несправність приладу, світлового віконця, адаптера чи проводу.	/	<ul style="list-style-type: none"> <li>· Не використовуйте пристрій. Якщо у вас є будь-які сумніви щодо його безпеки або ви підозрюєте, що він був пошкоджений, будь ласка, припиніть використання та зверніться до служби підтримки клієнтів.</li> </ul>

## Можливі реакції шкіри після використання пристрою

Проблема	Можлива Причина	Вирішення
Сильний свербіж, почервоніння та невеликі червоні плями з'являються на опромінених ділянках і не зникають. (Легке почервоніння та свербіж є нормальними)	<ul style="list-style-type: none"> <li>· Сухе гоління волосся призводить до пошкодження верхнього шару шкіри.</li> <li>· Надмірна інтенсивність світла.</li> <li>· Алергія на світло.</li> </ul>	<ul style="list-style-type: none"> <li>· Негайно припиніть використання. Використовуйте режим охолодження або нанесіть алоєгель для полегшення. Після повного зникнення симптомів використовуйте прилад правильно або зверніться до хірурга.</li> <li>· Використовуйте низький рівень інтенсивності для відновлення шкіри.</li> <li>· Не використовуйте прилад.</li> </ul>
Нестерпний біль під час процедури	<ul style="list-style-type: none"> <li>· Волосся на оброблюваній ділянці не було поголене.</li> <li>· Світлове вікно пошкоджене.</li> </ul>	<ul style="list-style-type: none"> <li>· Перед використанням цього пристрою збрийте волосся в зоні процедури.</li> <li>· Негайно припиніть використання приладу та зверніться до служби підтримки клієнтів.</li> </ul>
Тимчасова зміна кольору шкіри (освітлення або потемніння)	<ul style="list-style-type: none"> <li>· Перед використанням приладу ви засмагали штучно або природно, або згоріли через вплив сонця, що призвело до пігментації (потемніння) або гіпопігментації (освітлення) шкіри</li> </ul>	<ul style="list-style-type: none"> <li>· Негайно припиніть використання приладу та зверніться до лікаря.</li> </ul>

## Гарантійні умови

· Термін гарантії на цей пристрій може змінюватися залежно від законодавства країни, в якій він продається. Ми намагатимемося продовжити його, наскільки це можливо відповідно до законодавства цієї країни.

· Термін гарантії на цей пристрій, кабель живлення та вбудовані аксесуари становить 1 рік з дати покупки.

· Якщо пристрій має дефекти протягом гарантійного періоду, компанія Ulike відремонтує або замінить його безкоштовно. Однак пошкодження, спричинені неправильним використанням, не покриваються гарантією. У такому випадку компанія Ulike замінить пошкоджену частину або старий пристрій за початковою вартістю. Старий пристрій буде повернуто в компанію Ulike.

· Для отримання обслуговування надайте свій гарантійний талон. Термін гарантії на продукт залежить від дати покупки. Якщо дата покупки відсутня, термін гарантії буде рахуватися від дати виробництва.

**У наступних випадках компанія Ulike може не надати гарантійне обслуговування, повернення коштів або заміну: Ulike не несе відповідальності за повторну видачу рахунку-фактури та гарантійного талона. Будь ласка, зберігайте рахунок-фактуру та гарантійний талон.**

1. Пошкодження пристрою, спричинене непередбачуваними подіями, такими як пожежа, землетрус, повінь тощо.
2. Пошкодження пристрою, спричинене недбалістю, неналежним використанням або використанням за аномальних умов.
3. Пошкодження пристрою, спричинене самовільним розбиранням і неналежним зберіганням (наприклад, пошкодження гризунами або проникнення рідини).
4. Пошкодження пристрою, спричинене використанням продукту в неналежних умовах, включаючи, але не обмежуючись, надмірним навантаженням.
5. Пошкодження пристрою, спричинене іншими факторами, які не підлягають контролю з боку Ulike.
6. Компанія Ulike не несе відповідальності за пошкодження, пов'язані з функціонуванням або використанням цього пристрою (наприклад, втрата комерційних вигод, переривання бізнесу, інші втрати, спричинені використанням пристрою, витрати на заміну обладнання, пристроїв або послуг, пов'язаних із використанням цього продукту, претензії клієнтів тощо).

Залежно від типу та обсягу нещасного випадку, компанія Ulike нестиме відповідальність відповідно до чинних законів та нормативних актів.\*\*

Якщо вам потрібна допомога або у вас  
виникли запитання, будь ласка,  
звертайтеся до нас  
електронною поштою, або зв'яжіться з  
нами через наш веб-сайт.

Ми завжди готові допомогти!

<https://ulike-ukraine.com/>  
&  
[support@ulike-ukraine.com](mailto:support@ulike-ukraine.com)

UI05

IPL Cooling Hair Removal Device